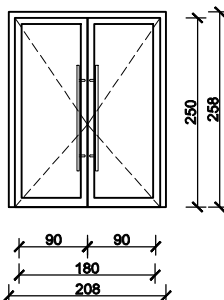
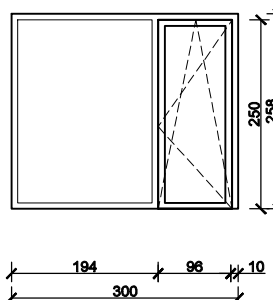
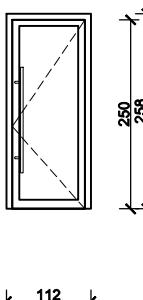



ZESTAWIENIE STOLARKI DRZWIOWEJ ZEWNĘTRZNEJ – PARTER										UWAGI:					
Symbol		DZ1		DZ2		DZ3									
Schemat: widok															
Wymiar otworu w murze		S	208		300		112								
		H	258		258		258								
Wymiar skrzydła drzwiowego		S	180 (90+90)		96		90								
		H	250		250		200								
Kierunek:			L	P	L	P	L	P							
Ilość sztuk łącznie:			5				2				1				
Kolor		strona wewnętrzna:		CIEMNY GRAFIT		CIEMNY GRAFIT		CIEMNY GRAFIT							
		strona zewnętrzna:		CIEMNY GRAFIT		CIEMNY GRAFIT		CIEMNY GRAFIT							
Odporność ogniowa			–		–		–								
Uwagi:			<ul style="list-style-type: none">Drzwi zewnętrzne dwuskrzydłowe,aluminiowedobór klamki na etapie wykonastwawyposażone w 2 zamki, 3 zawiasylistwy,uszczelki itp.w kolorze stolarkiSzyby: zestawy 3 szybowe wypełnione argonem, szkło bezpieczne, antywłamaniowe, przeziernie;Współczynnik przenikania ciepła wymienionych drzwi: $U\leq 1,1\text{ W}/(\text{m}^2\text{K})$; KONTROLA DOSTĘPU <ul style="list-style-type: none">szczegóły dotyczące kontroli dostępu wg branży teletechnicznej UWAGA: Drzwi do pomieszczenia zaplecza kuchennego wykonać ze szkłem matowym nieprzeziernym		<ul style="list-style-type: none">Drzwi zewnętrzne jednoskrzydłowe,Zestaw z szybą fix;aluminiowedobór klamki na etapie wykonastwawyposażone w 2 zamki, 3 zawiasylistwy,uszczelki itp.w kolorze stolarkiSzyby: zestawy 3 szybowe wypełnione argonem, szkło bezpieczne, antywłamaniowe, przeziernie;Współczynnik przenikania ciepła wymienionych drzwi: $U\leq 1,1\text{ W}/(\text{m}^2\text{K})$;Współczynnik przenikania ciepła wymienionych okna: $U\leq 0,9\text{ W}/(\text{m}^2\text{K})$; KONTROLA DOSTĘPU <ul style="list-style-type: none">szczegóły dotyczące kontroli dostępu wg branży teletechnicznej		<ul style="list-style-type: none">Drzwi zewnętrzne jednoskrzydłowe,aluminiowedobór klamki na etapie wykonastwawyposażone w 2 zamki, 3 zawiasylistwy,uszczelki itp.w kolorze stolarkiSzyby: zestawy 3 szybowe wypełnione argonem, szkło bezpieczne, antywłamaniowe, nieprzeziernie;Współczynnik przenikania ciepła wymienionych drzwi: $U\leq 1,1\text{ W}/(\text{m}^2\text{K})$; KONTROLA DOSTĘPU <ul style="list-style-type: none">szczegóły dotyczące kontroli dostępu wg branży teletechnicznej UWAGA: Drzwi do pomieszczenia WC osób z niepełnosprawnościami wyposażać w oznakowanie informacyjne wg części identyfikacji wizualnej								
Zestawienie nie obejmuje doboru rodzajów zamków. Przed złożeniem zamówienia wszystkie wymiary sprawdzić bezwzględnie na budowie. Wszystkie drzwi otwierające się na drogi ewakuacyjne muszą być wyposażone w samozamykacze (bez blokady). W przypadku zastosowania w drzwiach objętych kontrolą dostępu zamka podklamkowego należy zastosować pochwyty / gałki zamiast klamek. W przypadku zastosowania elektrozaczepu w innym miejscu (np. wyżej) należy zastosować klamki w zamku podklamkowym, a zamek z elektrozaczepem powinien mieć możliwość otwarcia kluczem w przypadku jego uszkodzenia (np. poprzez zastosowanie dodatkowej wkładki na klucz). Powyższe rozwiązanie nie dotyczy w przypadku zastosowania zwory elektromagnetycznej.															
										JEDNOSTKA PROJEKTOWA:					
										<div>Maple</div> <div>Architecture & Design</div>					
										<div>Maple sp. z o.o. Al. Korfantego 76 40-161 Katowice info@maplestudio.eu NIP 634 291 1067</div> <div></div> <div>maplestudio.eu</div>					
										NAZWA OBIEKTU BUDOWLANEGO:					
										Budowa intermodalnego centrum przesiadkowego z parkingiem oraz świetlicą wraz z niezbędną infrastrukturą techniczną i towarzyszącą w Wapnicy					
										ADRES INWESTYCJI:					
										Wapnica, ul. Turkusowa dz. ew. nr: 196/3					
										INWESTOR:					
										Gmina Międzyzdroje Plac Ratuszowy 1 72-500 Międzyzdroje					
										BRANŻA ARCHITEKTURA:					
										OPRACOWAŁ:		PODPIS:			
										mgr inż. arch. Sylwia Kołowiecka upr. bud. nr 4/ZPOIA/2006 w specjalności architektonicznej					
										OPRACOWAŁ:		PODPIS:			
										mgr inż. arch. Kamil Polonis upr. bud. nr 9/ZPOIA/OKK/2016 w specjalności architektonicznej					
										FAZA:		SKALA:		DATA:	
										PW_PAB		1:50		07.2025	
										NR RYS.:		TEMAT RYSUNKU:			
										A-12 rev.00		ZESTAWIENIE STOLARKI DRZWIOWEJ ZEWNĘTRZNEJ			
										PRAWA AUTORSKIE ZASTRZEŻONE. PROJEKT TEN JEST CHRONIONY PRAWEM ZGODNIE Z USTAWĄ O PRAWIE AUTORSKIM. KOPIOWANIE, POWIELANIE, ODSTĘPOWANIE I DOKONYWANIE ZMIAN BEZ ZGODY AUTORA JEST ZABRONIONE I PODLEGA KARZE.					